



Municipio de  
Marcos Paz

R.A.F.A.M.

Hoja: 1 de 5

## SITUACIÓN ECONÓMICO-FINANCIERA


05/07/2023 10:57

Del 02/01/2023 al 30/06/2023

Ejercicio: 2023

Evolución de los Recursos	Vigente	Devengado	Percibido	Cuenta Ahorro Inversión Financiamiento	Importe
<b>1. Presupuestarios</b>				<b>I. INGRESOS CORRIENTES</b>	<b>3.448.402.593,78</b>
Ingresos corrientes	7.524.268.101,00	3.008.588.395,05	3.448.402.593,78	<b>II. GASTOS CORRIENTES</b>	<b>3.035.526.826,06</b>
Recursos de capital	0,00	1.098.081.899,08	1.098.081.899,08	<b>III. AHORRO CORRIENTE: (I - II)</b>	<b>412.875.767,72</b>
Fuentes Financieras	0,00		0,00	<b>IV. RECURSOS DE CAPITAL</b>	<b>1.098.081.899,08</b>
<b>Total</b>	<b>7.524.268.101,00</b>	<b>4.106.670.294,13</b>	<b>4.546.484.492,86</b>	<b>V. GASTOS DE CAPITAL</b>	<b>1.061.216.826,06</b>
De libre disponibilidad	7.059.924.723,00	2.461.816.075,97	2.901.630.274,70	<b>VI. INGRESOS TOTALES</b>	<b>4.546.484.492,86</b>
Afectados	464.343.378,00	1.644.854.218,16	1.644.854.218,16	<b>VII. GASTOS TOTALES</b>	<b>4.096.743.652,12</b>
<b>Total</b>	<b>7.524.268.101,00</b>	<b>4.106.670.294,13</b>	<b>4.546.484.492,86</b>	<b>VIII. RESULTADO FINANCIERO (VI - VII)</b>	<b>449.740.840,74</b>
<b>2. Extrapresupuestarios</b>			<b>262.395.800,23</b>	<b>IX. FUENTES FINANCIERAS</b>	<b>244.104.952,63</b>
<b>Total General (1+2)</b>	<b>7.524.268.101,00</b>	<b>4.106.670.294,13</b>	<b>4.808.880.293,09</b>	<b>X. APLICACIONES FINANCIERAS</b>	<b>693.845.793,37</b>

Evolución de Gastos por Objeto	Vigente	Preventivo	Compromiso	Devengado	Pagado
<b>1. Presupuestarios</b>					
Gastos en personal	3.689.582.574,00	0,00	937.265.224,81	937.089.224,81	914.345.495,65
Bienes de consumo	1.011.743.688,60	288.583.559,23	1.888.328.899,37	931.473.467,63	781.236.843,79
Servicios no personales	1.956.604.330,00	45.502.106,06	6.947.488.275,23	1.086.139.552,45	1.057.871.812,96
Bienes de uso	534.311.832,53	2.226.231.919,80	1.240.504.304,11	1.058.133.078,09	1.026.222.046,62
Transferencias	115.262.628,00	10.058.380,36	96.851.839,38	80.795.273,95	72.015.369,49
Activos financieros	3.289.500,00	0,00	3.082.347,97	3.082.347,97	3.082.347,97
Servicio de la deuda y disminución de otros pasivos	213.473.547,87	0,00	332.128.571,89	331.458.868,01	329.292.943,80
<b>Total</b>	<b>7.524.268.101,00</b>	<b>2.570.375.965,45</b>	<b>11.445.649.462,76</b>	<b>4.428.171.812,91</b>	<b>4.184.066.860,28</b>
<b>2. Extrapresupuestarios</b>				<b>300.435.648,20</b>	<b>297.804.767,63</b>
<b>Total General (1+2)</b>	<b>7.524.268.101,00</b>	<b>2.570.375.965,45</b>	<b>11.445.649.462,76</b>	<b>4.728.607.461,11</b>	<b>4.481.871.627,91</b>

  
 DRA. DANIELA SARITONANDÍA  
 TESORERA GENERAL MUNICIPAL  
 MUNICIPALIDAD DE MARCOS PAZ



  
 DR. RICARDO PEDRO CURUTCHET  
 CRUCIFIXO GENERAL MUNICIPAL  
 MUNICIPALIDAD DE MARCOS PAZ

  
 CAA. ANA VIRGINIA SOYEMECHE  
 SECRETARÍA DE ECONOMÍA  
 Y PRODUCCIÓN  
 MUNICIPIO DE MARCOS PAZ

  
 AGRIM. RICARDO PEDRO CURUTCHET  
 INTENDENTE MUNICIPAL

Municipio de  
Marcos Paz

## SITUACIÓN ECONÓMICO-FINANCIERA

05/07/2023 10:57

Del 02/01/2023 al 30/06/2023

Ejercicio: 2023

Evolución de Gastos por Programa	Vigente	Preventivo	Compromiso	Devengado	Pagado
<b>Departamento Ejecutivo</b>					
1110110000 - 91 Deuda Flotante	200.000.000,00	0,00	331.363.823,35	331.363.823,35	329.201.754,80
1110157000 - 16 Mesa de entradas y decretos	5.568.172,00	0,00	2.394.161,80	2.349.161,20	2.313.054,42
1110158000 - 16 Descentralización Tributaria	3.763.066,00	0,00	1.446.363,46	1.266.363,46	1.245.243,59
1110158000 - 17 Ingresos Públicos	3.366.000,00	1.003.788,00	24.898.007,41	3.075.583,50	780.425,01
1110158000 - 18 Economía Laboral	14.058.000,00	0,00	27.238.800,00	10.104.375,00	9.140.975,00
1110158000 - 19 Contaduría	1.769.464,66	0,00	1.393.286,04	1.348.286,04	880.777,12
1110158000 - 20 Comercio	808.500,00	52.920,00	75.600,00	63.000,00	63.000,00
1110158000 - 21 Nuevas Economías	4.188.000,00	0,00	7.712.032,33	5.972.975,03	5.665.061,77
1110159000 - 16 Turismo y Recreación	35.816.646,00	0,00	11.203.563,32	10.209.923,32	9.991.744,89
1110159000 - 17 Participación	23.090.701,00	0,00	2.888.566,23	2.687.228,49	2.472.961,33
1110159000 - 18 Transporte	45.538.921,00	98.000,00	31.279.464,84	30.759.863,43	29.942.026,41
1110159000 - 20 Cultura	100.504.665,00	57.800,00	16.503.406,12	13.967.412,02	13.196.097,56
1110160000 - 17 Cementerio	13.764.844,00	193.399,00	12.205.231,50	11.594.272,47	11.150.693,21
1110160000 - 18 Mobiliario Urbano	9.702.738,00	2.614.980,00	17.631.847,71	16.671.472,71	14.182.271,34
1110160000 - 19 Espacios Públicos	226.829.695,00	90.692.950,07	252.123.281,72	190.143.043,28	142.487.808,80
1110161000 - 16 Prensa y Comunicación	31.408.802,00	0,00	2.373.494,57	2.373.494,57	2.373.494,57
1110162000 - 16 Policía Contravencional	65.516.759,00	0,00	44.497.785,07	38.670.751,80	38.297.482,87
1110162000 - 17 Monitoreo y Sistemas	16.650.527,00	0,00	16.187.629,21	15.242.629,21	15.204.286,56
1110163000 - 16 Ayuda Directa, Asistencia Social y Habitacional	89.497.066,00	5.998.020,00	57.371.169,99	51.730.026,32	48.270.548,72
1110163000 - 17 Economía Social Comunitaria	1.536.220,00	0,00	407.920,98	407.920,98	398.197,64
1110163000 - 18 Programa Social y Asistencial	2.049.000,00	0,00	4.985.577,58	3.543.385,58	2.029.621,35
1110163000 - 19 Gestión Vecinal	0,00	0,00	280.000,00	280.000,00	280.000,00
1110164000 - 16 Salud Comunitaria, Trabajo Social y Redes	6.080.389,00	0,00	1.849.619,24	1.849.619,24	1.795.937,88
1110164000 - 17 Hospital Municipal	1.497.890.258,10	48.151.757,75	435.844.377,69	402.938.109,74	391.051.958,92
1110164000 - 18 Atención Primaria de Salud	103.803.848,00	0,00	40.251.668,46	35.294.148,87	34.904.673,41
1110164000 - 19 Servicios Hospitalarios	27.854.588,00	0,00	11.902.402,42	11.902.402,42	11.646.487,86
1110164000 - 20 Hogar de Ancianos	28.957.625,00	0,00	10.866.236,33	10.866.236,33	10.632.155,31
1110164000 - 21 Consultorios Externos	4.523.052,00	0,00	2.267.574,53	2.267.574,53	2.235.149,65
1110164000 - 22 Planificación e Investigación en Salud	0,00	0,00	824.905,75	824.905,75	814.157,95
1110165000 - 16 Justicia de Faltas	29.233.874,00	0,00	7.045.843,96	6.865.843,96	6.686.140,89
1110166000 - 16 Educación	0,00	0,00	2.544.841,86	2.436.424,26	2.426.685,23
1110166000 - 17 Deporte	0,00	3.346.679,00	45.334.353,61	29.401.305,88	28.475.045,34
1110166000 - 18 Cultura	0,00	5.934.600,00	0,00	0,00	0,00
1110172000 - 16 Producción y Modernización	19.031.960,00	0,00	1.192.951,51	1.192.951,51	1.189.251,50
1110173000 - 16 Inspección General	2.358.738,00	0,00	2.310.052,39	1.896.032,39	1.816.955,50
1110173000 - 18 Gestión Social	8.380.917,00	0,00	3.208.366,26	3.148.366,26	3.086.709,34
1110173000 - 19 Pensiones	3.557.362,00	0,00	1.863.519,73	1.748.519,73	1.720.938,72
1110173000 - 20 IPS y Servicio Social	2.462.176,00	0,00	843.700,30	670.107,55	651.610,33
1110175000 - 16 Infraestructura y Planeamiento	369.330.356,00	18.509.325,00	2.704.291.885,00	102.057.576,15	100.141.388,95
1110175000 - 17 Servicios Públicos	28.193.294,00	0,00	10.035.471,62	10.027.875,01	9.857.376,13
1110175000 - 18 Catastro y Ordenamiento Urbano	4.775.851,00	0,00	1.688.718,45	1.643.718,45	1.610.311,68
1110175000 - 19 Obras Públicas	68.620.779,00	2.276.160.462,05	4.513.712.778,38	1.167.012.504,31	1.144.911.711,16
1110175000 - 20 Habitaf, Vivienda y Banco de Tierras	15.986.492,00	0,00	4.953.627,49	4.497.127,49	4.389.699,51
1110175000 - 21 Vial	9.665.899,00	0,00	2.852.448,98	2.852.448,98	2.769.544,27
1110175000 - 22 Hidraulica	0,00	0,00	761.457,16	418.080,60	407.431,96
1110176000 - 16 Ecopunto	0,00	0,00	344.760,00	30.400,00	30.400,00
1110176000 - 17 Ambiente Sustentable	3.957.756,00	0,00	368.962,42	368.962,42	368.962,42
1110176000 - 18 Asuntos Municipales	5.282.434,00	0,00	2.495.713,51	2.369.020,26	1.585.898,11
1110176000 - 19 Gestion Estrategica	2.956.297,00	0,00	335.014,32	335.014,32	335.014,32
1110177000 - 16 Culto	4.716.570,00	372.560,36	3.464.537,79	2.193.219,01	1.955.915,68
1110179000 - 16 Niñez	0,00	0,00	1.668.489,56	1.652.828,61	1.381.141,05
Actividades Centrales	4.104.398.566,50	117.188.724,22	2.722.860.357,15	1.835.162.401,44	1.696.313.812,98
Partidas no asignables a programas	13.473.547,87	0,00	734.041,32	64.337,44	64.337,44
<b>Total Departamento Ejecutivo</b>	<b>7.260.920.416,13</b>	<b>2.570.375.965,45</b>	<b>11.405.179.690,42</b>	<b>4.387.813.054,67</b>	<b>4.144.824.330,45</b>
<b>H.C.D.</b>					
Actividades Centrales	263.347.684,87	0,00	40.469.772,34	40.358.758,24	39.242.529,83
<b>Total H.C.D.</b>	<b>263.347.684,87</b>	<b>0,00</b>	<b>40.469.772,34</b>	<b>40.358.758,24</b>	<b>39.242.529,83</b>
<b>Total General</b>	<b>7.524.268.101,00</b>	<b>2.570.375.965,45</b>	<b>11.445.649.462,76</b>	<b>4.428.171.812,91</b>	<b>4.184.066.860,28</b>

CDRA. DANIELA GARTONANCÍA  
TESORERA GENERAL MUNICIPAL  
MUNICIPALIDAD DE MARCOS PAZ



CD. RICARDO PEDRO CURUTCHET  
SECRETARIO GENERAL MUNICIPAL  
MUNICIPALIDAD DE MARCOS PAZ

CRA. ANA VIRGINIA GOYNECHE  
SECRETARIA DE ECONOMIA  
Y PRODUCCION  
MUNICIPALIDAD DE MARCOS PAZ

ABRM. RICARDO PEDRO CURUTCHET  
INTENDENTE MUNICIPAL



Municipio de  
Marcos Paz

R.A.F.A.M.

Hoja: 3 de 5

**SITUACIÓN ECONÓMICO-FINANCIERA**

05/07/2023 10:57

Del 02/01/2023 al 30/06/2023

Ejercicio: 2023

Movimientos de Tesorería	Importe	Estado de Situación Patrimonial	Saldo
Saldo Inicial:	670.558.966,52	100000000 ACTIVO	4.807.947.106,27
Ingresos del Periodo:	4.808.880.293,09	110000000 ACTIVO CORRIENTE	3.398.956.809,59
Ingresos de Ajustes Contables:	60.000.000,00	120000000 ACTIVO NO CORRIENTE	1.408.990.296,68
Gastos del Periodo:	4.481.871.627,91	200000000 PASIVO	-395.683.950,37
Egresos de Ajustes Contables:	60.000.000,00	210000000 PASIVO CORRIENTE	-395.014.246,49
Saldo final:	997.567.631,70	220000000 PASIVO NO CORRIENTE	-669.703,88
<b>Demostración del Saldo</b>		300000000 PATRIMONIO	-4.412.263.155,90
CAJA	16.887.747,28	310000000 PATRIMONIO PUBLICO	-4.412.263.155,90
111210101 Recursos Ordinarios 50023/4	893.742,27	311000000 Capital fiscal	-29.132.246,71
111210102 Desc.Admin.Inmobiliario Rural 2986/3	32.118,58	312000000 Resultados de la cuenta corriente	-4.383.130.909,19
111210103 Sueldos 3345/3	-14.877.970,73	312100000 Resultados de ejercicios anteriores	-3.311.898.945,40
111210104 Recursos Impuestos Municipales 2180/7	-16.390.107,96	312200000 Resultado del ejercicio	-1.071.231.963,79
111210105 Vivienda- Plan Federal 5647/8	97.942.557,82	312300000 Resultados afectados a construcción de bienes de dominio público	0,00
111210106 Descentralización I/ Brutos 3598/5	115.947,15		
111210107 Participación Impositiva 1240/3	36.883.823,60		
111210108 Hospital- Autogestión 4142/7	9.303.995,13		
111210109 Coparticipación- soja 50185/5	136.074.811,97		
111210110 Cheque Pago Diferido 50617/1	399.966.438,48		
111210112 Fondo para Infraestructura Municipal 50780/8	4.208.450,23		
111210113 Fondo Municipal de Fortalecimiento de la Seguridad y otros Servicios 50781-5	9.178.280,64		
111210201 Recursos Ordinarios 67300039/36	-4.361.209,33		
111210301 Recursos Ordinarios - 4019/6	-8.277.992,41		
111220101 Recursos Afectados 50024/1	50.146.543,29		
111220102 Recursos Afectados 5532/1	3.901.750,37		
111220103 Cuenta Especial 1413/3	3.375.565,06		
111220104 Cuenta Especial Pavimento 3139/6	38.043,15		
111220105 Cuenta Especial Policía Comunal 5624/9	3.140.548,53		
111220106 Cuenta Especial Jardines Maternales 4159/5	2.078.762,77		
111220107 Prog. Emergencia Habitacional 5586/4	1.434.801,70		
111220108 Fondo Educativo 50667/6	-5.947.558,74		
111220201 Proyecto Herramientas por Trabajo 67300155/49	13.677.128,25		
111220202 PROPASA 67300166/61	2.585.046,08		
111220203 PROGR. OBRAS VIALES-CTA. 67300144/37	115.935.165,71		
111220204 PROG.SALUD FAMILIAR 67300187/82	1.723.486,77		
111220205 PROSANE	8.714,49		
111220206 Renovación y Ampliación de la Red Eléctrica-67300173/61	125.911.314,02		
111220207 Jard. Maternal y Playones Deportivos	5.626.639,86		
111230101 Cuenta de Terceros 1042/1	6.351.047,67		
<b>Total Disponibilidades:</b>	<b>997.567.631,70</b>		
111284500 SUCERP	8.095,03		
111284600 CAJERO 24	-8.095,03		
	<b>997.567.631,70</b>		

CR. DANIELA CARITONANDÍA  
TESORERA GENERAL MUNICIPAL  
MUNICIPALIDAD DE MARCOS PAZ

CR. NICOLÁS SCHUCARRO  
CONTADOR GENERAL MUNICIPAL  
MUNICIPALIDAD DE MARCOS PAZ

CR. ANA VIRGINIA GOYENECHE  
SECRETARÍA DE ECONOMÍA  
Y PRODUCCIÓN  
MUNICIPALIDAD DE MARCOS PAZ



AGRM. RICARDO PEDRO CURRUTCHET  
INTENDENTE MUNICIPAL



Municipio de  
Marcos Paz

R.A.F.A.M.

Hoja: 4 de 5

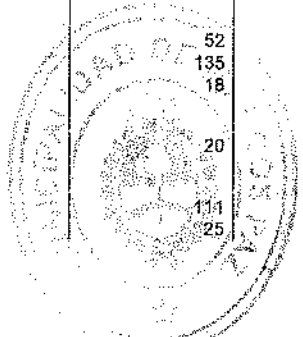
**SITUACIÓN ECONÓMICO-FINANCIERA**

05/07/2023 10:57

Del 02/01/2023 al 30/06/2023

Ejercicio: 2023

Evolución de las principales metas de programas	Programado en el año	Programado Ene-Jun 2023	Ejecutado Ene-Jun 2023	Diferencia
<b>Departamento Ejecutivo</b>				
1110157000 16 Mesa de entradas y decretos				
61 Ordenanzas, comunicaciones y resoluciones notificadas (Unidad)	5.200	0	0	0
80 Expedientes (Unidad)	4.500	0	0	0
1110157000 17 OMIC				
126 Defensa del Pueblo (Unidad)	800	0	0	0
160 Defensa al Consumidor (Unidad)	500	0	0	0
59 Mediaciones (Unidad)	500	0	0	0
1110158000 16 Descentralización Tributaria				
118 Altas de Patentes Autos (Unidad)	2.000	0	0	0
119 Altas de Patentes Motos (Unidad)	1.200	0	0	0
1110158000 17 Ingresos Públicos				
127 Altas de Partidas (Unidad)	200	0	0	0
128 Rezonificación de Partidas (Unidad)	3.500	0	0	0
129 Expedición de Guías (Unidad)	3.000	0	0	0
131 Relevamientos (Unidad)	1.500	0	0	0
156 Intimación de Partidas (Unidad)	8.000	0	0	0
1110158000 18 Economía Laboral				
130 Relevamientos de Seguridad e Higiene (Unidad)	48	0	0	0
78 Cursos y capacitaciones (Unidad)	36	0	0	0
1110158000 19 Contaduría				
132 Trimestrales (Unidad)	4	0	0	0
133 Semestrales (Unidad)	2	0	0	0
134 Cierre Anual Contable (Unidad)	1	0	0	0
135 Presupuesto (Unidad)	1	0	0	0
1110158000 20 Comercio				
130 Relevamientos de Seguridad e Higiene (Unidad)	1.000	0	0	0
63 Habilitaciones de comercios (Unidad)	15	0	0	0
64 Prefactibilidades (Unidad)	30	0	0	0
1110158000 21 Nuevas Economías				
117 Adhesión de Comercios a Programas (Unidad)	80	0	0	0
1110159000 16 Turismo y Recreación				
42 Eventos (Unidad)	60	0	0	0
97 Viajes y excursiones (Unidad)	130	0	0	0
1110159000 20 Cultura				
120 Talleres (Módulos)	300	0	0	0
121 Exposiciones (Unidad)	15	0	0	0
122 Concursos (Personas)	560	0	0	0
42 Eventos (Unidad)	12	0	0	0
97 Viajes y excursiones (Unidad)	7	0	0	0
1110164000 16 Salud Comunitaria, Trabajo Social y Redes				
136 Atención en Postas de Salud (Personas)	12.000	0	0	0
137 Atención Caps (Personas)	45.000	0	0	0
138 Vacunaciones Antirrábicas (Unidad)	30.000	0	0	0
139 Castraciones (Unidad)	2.000	0	0	0
140 Traslado de Pacientes (Personas)	400	0	0	0
141 Entrega de Medicamentos (Unidad)	10.000	0	0	0
142 Campaña de Vacunación (Unidad)	40.000	0	0	0
146 Pacientes Inscritos en Programas Prodiaba/Proepi/Probas (Personas)	1.000	0	0	0
147 Certificados de Discapacidad (Unidad)	300	0	0	0
78 Cursos y capacitaciones (Unidad)	600	0	0	0
1110164000 17 Hospital Municipal				
106 Atenciones por Guardia (Personas)	300.000	0	0	0
107 Atención por Consultorio (Personas)	50.000	0	0	0
35 Atención de pacientes internados (Paciente internado)	15.000	0	0	0
1110165000 16 Justicia de Falta				
104 Contravenciones Municipales (Módulos)	4.500	0	0	0
105 Infracciones de Tránsito (Unidad)	41.000	0	0	0
48 Licencias de conducir (Unidad)	10.600	0	0	0
1110171000 17 Políticas Sociales				
120 Talleres (Módulos)	52	0	0	0
42 Eventos (Unidad)	135	0	0	0
78 Cursos y capacitaciones (Unidad)	18	0	0	0
1110173000 17 Acción Política				
42 Eventos (Unidad)	20	0	0	0
1110175000 16 Infraestructura y Planeamiento				
103 Asfalto (Cuadras)	111	0	0	0
50 Paving (Cuadras)	25	0	0	0





Municipio de  
Marcos Paz

R.A.F.A.M.

Hoja: 5 de 5

## SITUACIÓN ECONÓMICO-FINANCIERA

05/07/2023 10:57

Del 02/01/2023 al 30/06/2023

Ejercicio: 2023


Evolución de las principales metas de programas	Programado en el año	Programado Ene-Jun 2023	Ejecutado Ene-Jun 2023	Diferencia
57 Veredas (Metros cuadrados)	27.000	0	0	0
1110175000 17 Servicios Públicos				
114 Luminarias (Unidad)	2.500	0	0	0
159 Biotanques (Unidad)	169	0	0	0
1110175000 19 Obras Públicas				
157 Playones Deportivos (Unidad)	2	0	0	0
158 Centros de Desarrollo Infantil (Unidad)	1	0	0	0
56 Agua corriente (Metros Lineales)	2.720	0	0	0
1110175000 20 Habitat, Vivienda y Banco de Tierras				
101 Mejoras Habitacionales (Unidad)	25	0	0	0
113 Viviendas (Unidad)	300	0	0	0
1110179000 16 Niñez				
106 Atenciones por Guardia (Personas)	600	0	0	0
152 Atencion Servicio Local (Personas)	2.000	0	0	0
153 Atencion Area de Genero (Personas)	1.400	0	0	0
154 Intervenciones Socio Comunitarias (Unidad)	12	0	0	0
155 Traslados (Unidad)	96	0	0	0
78 Cursos y capacitaciones (Unidad)	6	0	0	0

  
C.A. DANIELA GARITONANDÍA  
TESORERA GENERAL MUNICIPAL  
MUNICIPALIDAD DE MARCOS PAZ



  
E.D. NICOLÁS CURATCHET  
CONTADOR GENERAL MUNICIPAL  
MUNICIPALIDAD DE MARCOS PAZ

  
C.A. ANA VIRGINIA CORDERO  
SECRETARIA DE ECONOMIA  
Y PRODUCCION  
MUNICIPALIDAD DE MARCOS PAZ

  
AGRIM. NICOLÁS PEDRO CURATCHET  
INTENDENTE MUNICIPAL